



شركة أسمنت الكويت
KUWAIT CEMENT COMPANY

شركة أسمنت الكويت
شركة مساهمة كويتية عامة
وشركاتها التابعة
دولة الكويت

المعلومات المالية المرحلية المجمعة المكثفة (غير مدققة)
مع تقرير المراجعة للثلاثة أشهر المنتهية في 31 مارس 2014



شركة أسمنت الكويت
KUWAIT CEMENT COMPANY

شركة أسمنت الكويت
شركة مساهمة كويتية عامة
وشركاتها التابعة
دولة الكويت

المعلومات المالية المرحلية المجمعة المكثفة (غير مدققة)
مع تقرير المراجعة للثلاثة أشهر المنتهية في 31 مارس 2014

الصفحة	المحتويات
	تقرير المراجعة
1	بيان المركز المالي المرحلي المجمع المكثف (غير مدقق)
2	بيان الدخل المرحلي المجمع المكثف (غير مدقق)
3	بيان الدخل الشامل المرحلي المجمع المكثف (غير مدقق)
4	بيان التغيرات في حقوق الملكية المرحلي المجمع المكثف (غير مدقق)
5	بيان التدفقات النقدية المرحلي المجمع المكثف (غير مدقق)
14-6	إيضاحات حول المعلومات المالية المرحلية المجمعة المكثفة (غير مدققة)

شركة أسمنت الكويت
شركة مساهمة كويتية عامة
دولة الكويت

تقرير مراجعة مراقبي الحسابات المستقلين إلى السادة أعضاء مجلس الإدارة

تقرير عن المعلومات المالية المرحلية المجمعة المكثفة

مقدمة

لقد قمنا بمراجعة بيان المركز المالي المرحلي المجمع المكثف المرفق لشركة أسمنت الكويت – شركة مساهمة كويتية عامة "الشركة" وشركاتها التابعة (يشار إليهم مجتمعين "بالمجموعة") كما في 31 مارس 2014، وكذلك بيانات الدخل والدخل الشامل والتغيرات في حقوق الملكية والتدفقات النقدية المرحلية المجمعة المكثفة لفترة الثلاثة أشهر المنتهية في ذلك التاريخ. إن إدارة الشركة هي المسئولة عن إعداد وعرض هذه المعلومات المالية المرحلية المجمعة المكثفة وفقاً لمعيار المحاسبة الدولي رقم (34) "التقارير المالية المرحلية". إن مسئوليتنا هي إبداء استنتاج حول هذه المعلومات المالية المرحلية المجمعة المكثفة بناءً على مراجعتنا.

نطاق المراجعة


لقد تمت مراجعتنا وفقاً للمعيار الدولي المتعلق بمهام المراجعة 2410 "مراجعة المعلومات المالية المرحلية من قبل المدقق المستقل للمنشأة". إن مراجعة المعلومات المالية المرحلية المجمعة المكثفة تتضمن بصورة أساسية، إجراء استفسارات من الأشخاص المسؤولين عن الأمور المالية والمحاسبية وتطبيق إجراءات تحليلية وإجراءات مراجعة أخرى. إن المراجعة أقل إلى حد كبير في نطاقها من التدقيق الذي يتم وفقاً لمعايير التدقيق الدولية، وبالتالي لا تمكننا من الحصول على تأكيد بأننا سنكون على دراية بكافة الأمور الهامة التي يمكن تحديدها من خلال التدقيق، وبناءً عليه، فإننا لا نبدى رأي تدقيق.

الإستنتاج

استناداً إلى مراجعتنا، فإنه لم يرد إلى علمنا ما يجعلنا نعتقد أن المعلومات المالية المرحلية المجمعة المكثفة المرفقة لم يتم إعدادها، من جميع النواحي المادية، وفقاً لمعيار المحاسبة الدولي رقم (34) "التقارير المالية المرحلية".

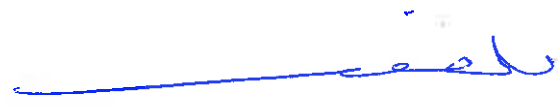
تقرير عن المتطلبات القانونية والأمور التنظيمية الأخرى

استناداً إلى مراجعتنا أيضاً، فإن المعلومات المالية المرحلية المجمعة المكثفة تتفق مع ما هو وارد بدفاتر الشركة، وأنه في حدود المعلومات التي توفرت لدينا، لم يرد إلى علمنا ما يشير إلى وجود أية مخالفات خلال فترة الثلاثة أشهر المنتهية في 31 مارس 2014 لأحكام قانون الشركات رقم 25 لسنة 2012 والتعديلات اللاحقة له واللوائح التنفيذية أو للنظام الأساسي وعقد تأسيس الشركة على وجه يؤثر مادياً في نشاط المجموعة أو في مركزها المالي المجمع.



بدر عبد الله الوزان

سجل مراقبي الحسابات رقم 62 فئة "أ"
ديلويت وتوش - الوزان وشركاه



قيس محمد النصف

مراقب حسابات مرخص رقم 38 فئة "أ"
BDO النصف وشركاه



شركة أسمنت الكويت
KUWAIT CEMENT COMPANY

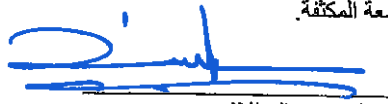
شركة أسمنت الكويت
شركة مساهمة كويتية عامة
وشركاتها التابعة
دولة الكويت


بيان المركز المالي المرحلي المجمع المكثف كما في 31 مارس 2014
(غير مدقق)

(جميع المبالغ بالدينار الكويتي)

31 مارس 2013	31 ديسمبر 2013 (مدققة)	31 مارس 2014	إيضاح	
				الموجودات
				موجودات غير متداولة
142,874,637	155,460,323	156,440,082	3	ممتلكات ومنشآت ومعدات
858,756	856,139	843,407		موجودات غير ملموسة
926,047	890,706	878,926		استثمارات عقارية
14,792,268	15,029,843	15,137,316	4	استثمارات في شركات زميلة
72,666,669	71,569,566	75,198,154	5	استثمارات متاحة للبيع
<u>232,118,377</u>	<u>243,806,577</u>	<u>248,497,885</u>		
				موجودات متداولة
22,585,095	20,895,761	15,434,633	6	مخزون
17,386,818	18,193,790	24,585,516	7	مدينون وأرصدة مدينة أخرى
9,920,207	9,405,863	9,489,665	8	استثمارات بالقيمة العادلة من خلال بيان الدخل
18,358,536	18,442,018	23,406,745	9	نقد بالصندوق ولدى مؤسسات مالية
<u>68,250,656</u>	<u>66,937,432</u>	<u>72,916,559</u>		
<u>300,369,033</u>	<u>310,744,009</u>	<u>321,414,444</u>		مجموع الموجودات
				حقوق الملكية والمطلوبات
				حقوق الملكية
63,765,554	73,330,387	73,330,387	10	رأس المال
5,154,935	26,675,810	26,675,810		علاوة إصدار
(13,487,906)	(13,497,645)	(13,497,645)	11	أسهم خزانة
445,592	445,592	445,592		أرباح بيع أسهم خزانة
37,512,173	39,309,913	39,309,913		احتياطي إجباري
32,549,684	34,347,424	34,347,424		احتياطي اختياري
18,930,128	18,930,128	18,930,128		احتياطي عام
(11,321,029)	(9,369,876)	(5,439,956)		احتياطي التغير في القيمة العادلة
(883,417)	(713,055)	(741,227)		نسبب المجموعة من احتياطات شركات زميلة
-	(51,555)	(53,574)		نسبب المجموعة من احتياطي ترجمة بيانات مالية
25,485,476	24,739,790	29,982,427		أرباح مرحلة
<u>158,151,190</u>	<u>194,146,913</u>	<u>203,289,279</u>		مجموع حقوق الملكية
				المطلوبات
				مطلوبات غير متداولة
112,860,001	73,469,975	84,002,493	12	قروض وتسهيلات بنكية ومرابحات
1,864,268	1,977,598	2,003,855		مخصص مكافأة نهاية خدمة الموظفين
<u>114,724,269</u>	<u>75,447,573</u>	<u>86,006,348</u>		
				مطلوبات متداولة
10,529,016	23,282,253	14,087,935	12	قروض وتسهيلات بنكية ومرابحات
16,964,558	17,867,270	18,030,882	13	دائنون وأرصدة دائنة أخرى
27,493,574	41,149,523	32,118,817		
142,217,843	116,597,096	118,125,165		
<u>300,369,033</u>	<u>310,744,009</u>	<u>321,414,444</u>		مجموع المطلوبات
				مجموع حقوق الملكية والمطلوبات

إن الإيضاحات المرفقة تشكل جزءاً لا يتجزأ من هذه المعلومات المالية المرحلية المراجعة المكثفة.


سليمان خالد الفعيم
نائب رئيس مجلس الإدارة


راشد عبد العزيز الراشد
رئيس مجلس الإدارة والعضو المنتدب

بيان الدخل المرحلي المجمع المكثف للثلاثة أشهر المنتهية في 31 مارس 2014
(غير مدقق)

(جميع المبالغ بالدينار الكويتي)

الثلاثة أشهر المنتهية في 31 مارس		إيضاح	
2013	2014		
18,318,394	20,340,094		المبيعات
(13,036,793)	(14,408,881)	14	تكلفة المبيعات
5,281,601	5,931,213		مجمل الربح
218,894	708,023	15	إيرادات نشاط أخرى
(847,467)	(1,060,747)		مصروفات بيعية وعمومية وإدارية
4,653,028	5,578,489		ربح العمليات
(1,054)	(10,777)		مخصص ديون مشكوك في تحصيلها
(104,274)	(685,873)		أعباء تمويل
14,145	4,699		إيرادات فوائد
472,366	460,428	16	صافي أرباح استثمارات
245,805	135,645	4	نصيب المجموعة من نتائج أعمال شركات زميلة
5,280,016	5,482,611		صافي الربح قبل الاستقطاعات
(46,678)	(48,053)		حصة مؤسسة الكويت للتقدم العلمي
(117,406)	(122,530)		ضريبة دعم العمالة الوطنية
(32,954)	(34,391)		زكاة
(35,000)	(35,000)		مكافأة أعضاء مجلس الإدارة
5,047,978	5,242,637		صافي ربح الفترة
7.91	7.35	17	ربحية السهم (فلس)

إن الإيضاحات المرفقة تشكل جزءاً لا يتجزأ من هذه المعلومات المالية المرحلية المجمعة المكثفة.



شركة أسمنت الكويت
KUWAIT CEMENT COMPANY

شركة أسمنت الكويت
شركة مساهمة كويتية عامة
وشركاتها التابعة
دولة الكويت

بيان الدخل الشامل المرحلي المجمع المكثف للثلاثة أشهر المنتهية في 31 مارس 2014
(غير مدقق)

(جميع المبالغ بالدينار الكويتي)

الثلاثة أشهر المنتهية في 31 مارس		إيضاح
2013	2014	
5,047,978	5,242,637	صافي ربح الفترة بنود الدخل الشامل الأخرى بنود يمكن إعادة تصنيفها لاحقاً ضمن بيان الدخل المجمع: استثمارات متاحة للبيع: صافي الأرباح غير المحققة من استثمارات متاحة للبيع انخفاض في قيمة استثمارات متاحة للبيع
1,300,571	3,929,920	
301,038	-	
1,601,609	3,929,920	
(133,082)	(28,172)	4 استثمارات في شركات زميلة: نصيب المجموعة من احتياطات شركات زميلة
-	(2,019)	فروق ترجمة بيانات مالية بعملات أجنبية: نصيب المجموعة من احتياطي ترجمة بيانات مالية إجمالي بنود الدخل الشامل الأخرى للفترة إجمالي الدخل الشامل للفترة
1,468,527	3,899,729	
6,516,505	9,142,366	

إن الإيضاحات المرفقة تشكل جزءاً لا يتجزأ من هذه المعلومات المالية المرحلية المجمع المكثف



بيان التغيرات في حقوق الملكية المرطحة المصنف الثلاثة أشهر المنتهية في 31 مارس 2014
(غير مدقق)

(جميع المبالغ بالدينار الكويتي)

	رأس المال	علاوة إصدار	أسهم خزائنة	أرباح بيع أسهم خزائنة	احتياطي أرباح	احتياطي عم	احتياطي القيمة المضافة	تصويب المجموعة من احتياطي أرباح شركات زيمية	تصويب المجموعة من احتياطي أرباح شركات زيمية	مجموع حقوق الملكية
الرصيد في 1 يناير 2013	63,765,554	5,154,935	13,487,906	445,592	37,512,173	18,930,128	(9,369,876)	(713,055)	(51,555)	151,634,685
صافي ربح الفترة إجمالي بئرد الدخل / (الخسائر) الشامل الأخر للفترة	-	-	(13,487,906)	445,592	37,512,173	18,930,128	(9,369,876)	(713,055)	(51,555)	5,047,978
الرصيد في 31 مارس 2013	63,765,554	5,154,935	13,487,906	445,592	37,512,173	18,930,128	(9,369,876)	(713,055)	(51,555)	158,151,190
الرصيد في 1 يناير 2014	73,330,387	26,675,810	(13,497,645)	445,592	39,309,913	18,930,128	(9,369,876)	(713,055)	(51,555)	194,146,913
صافي ربح الفترة إجمالي بئرد الدخل / (الخسائر) الشامل الأخر للفترة	-	-	(13,497,645)	445,592	39,309,913	18,930,128	(9,369,876)	(713,055)	(51,555)	5,242,637
الرصيد في 31 مارس 2014	73,330,387	26,675,810	(13,497,645)	445,592	39,309,913	18,930,128	(9,369,876)	(713,055)	(51,555)	203,289,279

إن الإيضاحات المرتقة تشكل جزءاً لا يتجزأ من هذه المعلومات المالية المرحلية المجمعة المكتملة.

بيان التدفقات النقدية المرحلي المجمع المكثف للثلاثة أشهر المنتهية في 31 مارس 2014
(غير مدقق)

(جميع المبالغ بالدينار الكويتي)

الثلاثة أشهر المنتهية في 31 مارس		إيضاح
2013	2014	
5,047,978	5,242,637	التدفقات النقدية من الأنشطة التشغيلية
		صافي ربح الفترة
		تسويات:
558,872	654,109	الاستهلاك والإطفاءات
1,054	10,777	مخصص ديون مشكوك في تحصيلها
104,274	685,873	أعباء تمويل
(14,145)	(4,699)	إيرادات فوائد
(511,074)	(495,721)	صافي أرباح استثمارات
(245,805)	(135,645)	4 نصيب المجموعة من نتائج أعمال شركات زميلة
27,403	26,257	مخصص مكافأة نهاية خدمة الموظفين
4,968,557	5,983,588	صافي الربح التشغيلي قبل التغيرات في رأس المال العامل
3,094,023	5,461,128	مخزون
(2,352,243)	(6,402,503)	مدينون وأرصدة مدينة أخرى
96,654	-	استثمارات بالقيمة العادلة من خلال بيان الدخل
(1,764,208)	576,660	دائنون وأرصدة دائنة أخرى
4,042,783	5,618,873	صافي النقد الناتج من الأنشطة التشغيلية
		التدفقات النقدية من الأنشطة الاستثمارية
(7,904,360)	(1,776,285)	المدفوع لشراء ممتلكات ومنشآت ومعدات
140,799	265,403	المحصل من بيع استثمارات متاحة للبيع
397,799	447,848	توزيعات أرباح مستلمة
14,145	4,699	إيرادات فوائد مستلمة
(7,351,617)	(1,058,335)	صافي النقد المستخدم في الأنشطة الاستثمارية
		التدفقات النقدية من الأنشطة التمويلية
11,568,340	7,993,200	المسحوب من قروض وتسهيلات بنكية ومرابحات
(200,000)	(6,655,000)	المسدد لقروض وتسهيلات بنكية ومرابحات
(1,291,438)	(933,748)	أعباء تمويلية مدفوعة
(16,468)	(263)	توزيعات أرباح مدفوعة
10,060,434	404,189	صافي النقد الناتج من الأنشطة التمويلية
6,751,600	4,964,727	صافي التغير في النقد والنقد المعادل
11,226,936	18,442,018	النقد والنقد المعادل في بداية الفترة
17,978,536	23,406,745	9 النقد والنقد المعادل في نهاية الفترة

إن الإيضاحات المرفقة تشكل جزءاً لا يتجزأ من هذه المعلومات المالية المرحلية المجمعة المكثفة.



إيضاحات حول المعلومات المالية المرحلية المجمعة المكثفة للثلاثة أشهر المنتهية في 31 مارس 2014
(غير مدققة)

(جميع المبالغ بالدينار الكويتي ما لم يذكر غير ذلك)

1. التأسيس والنشاط

تأسست شركة أسمنت الكويت - شركة مساهمة كويتية عامة "الشركة" بموجب المرسوم الأميري الصادر بتاريخ 5 نوفمبر 1968، كما تم إدراج أسهم الشركة في سوق الكويت للأوراق المالية في 29 سبتمبر 1984. إن أهم الأغراض التي أسست من أجلها المجموعة هي إنتاج جميع أنواع الاسمنت والمتاجرة بجميع المنتجات والمواد والآلات المرتبطة بالنشاط وتصنيع الخرسانة سابقة التجهيز وبيعها واستيراد جميع المواد الخام اللازمة لعملية تصنيع الخرسانة واستغلال الفوائض المالية المتوفرة في محافظ مالية وعقارية تدار من قبل جهات متخصصة.

يقع المركز الرئيسي للشركة في شرق، منطقة الصوابر، شارع الشهداء، بيت الاسمنت، ص.ب. 20581 الصفاة 13066 - دولة الكويت.

تتضمن المعلومات المالية المرحلية المجمعة المكثفة المعلومات المالية للشركة وشركاتها التابعة (يشار إليهم مجتمعين "بالمجموعة"):

اسم الشركة	الكيان القانوني	النشاط	بلد التأسيس	نسبة الملكية %
شركة الشويخ للأسمنت	ش.م.ك.م	صناعي	الكويت	99.250
شركة أمواج الدولية العقارية	ش.م.ك.م	عقاري	الكويت	96.000
شركة أسمنت الكويت للخرسانة الجاهزة	ش.م.ك.م	صناعي	الكويت	99.844

تم استخدام معلومات مالية معدة بمعرفة إدارات الشركات التابعة عند إعداد المعلومات المالية المرحلية المجمعة المكثفة للثلاثة أشهر المنتهية في 31 مارس 2014. بلغ إجمالي موجودات الشركات التابعة 23,694,714 دينار كويتي كما في 31 مارس 2014 (23,068,396 دينار كويتي كما في 31 ديسمبر 2013، و 21,126,318 دينار كويتي كما في 31 مارس 2013)، كما بلغ صافي أرباحها 588,758 دينار كويتي لفترة الثلاثة أشهر المنتهية في 31 مارس 2014 (462,401 دينار كويتي لفترة الثلاثة أشهر المنتهية في 31 مارس 2013).

تمت الموافقة على إصدار المعلومات المالية المرحلية المجمعة المكثفة المرفقة من قبل مجلس إدارة الشركة بتاريخ 14 مايو 2014.

2. السياسات المحاسبية الهامة

أسس الإعداد

تم إعداد المعلومات المالية المرحلية المجمعة المكثفة للمجموعة وفقاً لمعيار المحاسبة الدولي رقم 34 المتعلق بالمعلومات المالية المرحلية.

إن المعلومات المالية المرحلية المجمعة المكثفة لا تتضمن جميع المعلومات والإفصاحات المطلوبة لبيانات مالية كاملة يتم إعدادها وفقاً للمعايير الدولية للتقارير المالية. وترى الإدارة أنه قد تم إدراج جميع التعديلات المتمثلة في الاستحقاقات العادية المتكررة والتي تعتبر ضرورية لعرض عادل. إن نتائج الأعمال لفترة الثلاثة أشهر المنتهية في 31 مارس 2014 لا تعتبر بالضرورة مؤشراً عن نتائج الأعمال التي يمكن توقعها للسنة المالية المنتهية في 31 ديسمبر 2014. للحصول على معلومات إضافية يمكن الرجوع إلى البيانات المالية المجمعة والإيضاحات المتعلقة بها للسنة المنتهية في 31 ديسمبر 2013.

إن السياسات المحاسبية المستخدمة في إعداد المعلومات المالية المرحلية المجمعة المكثفة مماثلة لتلك المستخدمة في إعداد البيانات المالية المجمعة للسنة المنتهية في 31 ديسمبر 2013 فيما عدا التعديلات على المعايير الدولية للتقارير المالية التالية واجبة التطبيق من 1 يناير 2014 والتي تنطبق على المجموعة:

- شركات الاستثمار (تعديلات على المعيار الدولي للتقارير المالية 10، 12 ومعيار المحاسبة الدولي 27)
- معيار المحاسبة الدولي 32 مقاصة الموجودات المالية والمطلوبات المالية
- معيار المحاسبة الدولي 39 استحداث المشتقات واستمرار محاسبة التغطية

لم يكن لتطبيق هذه التعديلات اثر مادي على نشاط المجموعة أو مركزها المالي المجمع وسوف يتم الإفصاح وفقاً لمتطلبات تلك المعايير في البيانات المالية السنوية للمجموعة.



إيضاحات حول المعلومات المالية المرحلية المجمعة المكثفة للثلاثة أشهر المنتهية في 31 مارس 2014
(غير مدققة)

(جميع المبالغ بالدينار الكويتي ما لم يذكر غير ذلك)

قياس القيمة العادلة

يقدم الجدول التالي تحليلاً للأدوات المالية التي يتم قياسها بعد الاعتراف الأولي بالقيمة العادلة، مصنفة في مستويات من 1 إلى 3 على أساس درجة دعم القيمة العادلة الخاصة بكل مستوى بمصادر يمكن تحديدها.

- قياسات القيمة العادلة للمستوى 1 مستمدة من الأسعار المعلنة (غير المعدلة) في أسواق نشطة لموجودات مالية مماثلة.
- قياسات القيمة العادلة للمستوى 2 مستمدة من مدخلات بخلاف الأسعار المعلنة الواردة في المستوى 1 المدعومة بمصادر يمكن تحديدها للموجودات إما بشكل مباشر (أي، الأسعار) أو بشكل غير مباشر (أي، مستمدة من الأسعار).
- قياسات القيمة العادلة للمستوى 3 مستمدة من أساليب تقييم تتضمن مدخلات للموجودات التي لا تستند إلى بيانات سوق مدعومة بمصادر يمكن تحديدها (مدخلات غير مدعومة بمصادر يمكن تحديدها).

يتحدد المستوى الذي تقع ضمنه الموجودات المالية بناءً على أدنى مستوى للمدخلات الجوهرية للقيمة العادلة. إن الموجودات المالية التي يتم قياسها بالقيمة العادلة في بيان المركز المالي المجموع مصنفة ضمن مدرج القيمة العادلة كما يلي:

31 مارس 2014	المستوى 1	المستوى 2	الإجمالي
استثمارات متاحة للبيع	68,562,132	2,879,077	71,441,209
استثمارات بالقيمة العادلة من خلال بيان الدخل	1,549,231	7,940,434	9,489,665
31 ديسمبر 2013	المستوى 1	المستوى 2	الإجمالي
استثمارات متاحة للبيع	64,921,973	2,923,584	67,845,557
استثمارات بالقيمة العادلة من خلال بيان الدخل	1,523,510	7,882,353	9,405,863
31 مارس 2013	المستوى 1	المستوى 2	الإجمالي
استثمارات متاحة للبيع	65,984,469	3,009,048	68,993,517
استثمارات بالقيمة العادلة من خلال بيان الدخل	1,559,636	8,360,571	9,920,207

تستند القيمة العادلة للأدوات المالية التي يتم تداولها في أسواق نشطة على أسعار السوق المعلنة في تاريخ التقارير المالية. يتم تصنيف السوق على أنها سوق نشطة في حالة إتاحة الأسعار المعلنة بسرعة و بانتظام من البورصة، التاجر، الوسيط مجموعة القطاع، خدمات التسعير أو الجهة الرقابية وتمثل تلك الأسعار معاملات السوق الفعلية والمنظمة على أساس المعاملات التجارية البحتة. إن السعر السوقي المعلن المستخدم للموجودات المالية المحفوظ بها من قبل المجموعة هو سعر الشراء الحالي. هذه الأدوات مدرجة في المستوى 1.

إن القيمة العادلة للأدوات المالية غير المتداولة في سوق نشط، يتم تحديدها باستخدام طرق تقييم. تضاعف طرق التقييم هذه استخدام البيانات السوقية المعلنة عند إتاحتها وتعتمد قليلاً قدر الإمكان على التقديرات المحددة للمنشأة. في حالة إتاحة كافة المدخلات الجوهرية للقيمة العادلة لأداة مالية، تدرج الأداة في المستوى 2.

في حالة عدم استناد إحدى المدخلات أو أكثر على البيانات السوقية المعلنة، تدرج الأداة في المستوى 3.



إيضاحات حول المعلومات المالية المرحلية المجمعة المكثفة للثلاثة أشهر المنتهية في 31 مارس 2014
(غير مدققة)

(جميع المبالغ بالدينار الكويتي ما لم يذكر غير ذلك)

31 مارس 2013	31 ديسمبر 2013 (مدققة)	31 مارس 2014	3. ممتلكات ومنشآت ومعدات
136,284,797	136,284,797	155,460,323	صافي القيمة الدفترية في بداية الفترة/السنة
7,154,170	21,478,996	1,609,356	إضافات
-	(17,390)	-	استيعادات
(29,969)	11,676	-	فروق ترجمة بيانات مالية
(534,361)	(2,297,756)	(629,597)	استهلاك الفترة/السنة
142,874,637	155,460,323	156,440,082	صافي القيمة الدفترية في نهاية الفترة/السنة

تتمثل أهم المشروعات قيد التنفيذ في مشروع إنشاء فرن جديد لإنتاج الكلنكر. تبلغ التكلفة الإجمالية المقدره للمشروع 125,651,448 دينار كويتي في حين بلغت تكلفة الأعمال المنفذة 121,815,603 دينار كويتي كما في 31 مارس 2014 (120,244,208 دينار كويتي كما في 31 ديسمبر 2013، و108,604,917 دينار كويتي كما في 31 مارس 2013).

إن كافة الممتلكات والمنشآت والمعدات مقامة على أراضي مستأجرة من أملاك الدولة وفقاً لعقود تأجير لمدة خمس سنوات تنتهي عام 2014.

بلغت تكاليف الاقتراض المرسل على مشروعات قيد التنفيذ لاشيء دينار كويتي لفترة الثلاثة أشهر المنتهية في 31 مارس 2014 (3,871,496 دينار كويتي للسنة المنتهية في 31 ديسمبر 2013، و909,147 دينار كويتي لفترة الثلاثة أشهر المنتهية في 31 مارس 2013).

4. استثمارات في شركات زميلة

طريقة القياس	القيمة الدفترية		حقوق التصويت ونسبة الملكية %	اسم الشركة الزميلة	بلد التأسيس
	31 مارس 2013	31 ديسمبر 2013 (مدققة)			
حقوق الملكية	-	-	30.00	الشركة الكويتية للصخور (ش.م.ك.م.)	الكويت
حقوق الملكية	14,792,268	15,029,843	33.39	شركة المقاولات والخدمات البحرية (ش.م.ك.م.)	الكويت
	14,792,268	15,029,843			

فيما يلي الحركة على الاستثمارات في الشركات الزميلة:

31 مارس 2013	31 ديسمبر 2013 (مدققة)	31 مارس 2014	الرصيد في بداية الفترة/ السنة
14,679,545	14,679,545	15,029,843	نصيب المجموعة من نتائج أعمال شركات زميلة
245,805	659,302	135,645	نصيب المجموعة من احتياطات شركات زميلة
(133,082)	37,280	(28,172)	توزيعات نقدية مستلمة
-	(346,284)	-	الرصيد في نهاية الفترة/ السنة
14,792,268	15,029,843	15,137,316	

تم إثبات نصيب المجموعة من نتائج أعمال الشركات الزميلة من واقع البيانات المالية المدققة للسنة المنتهية في 31 ديسمبر 2013.



شركة أسمنت الكويت
KUWAIT CEMENT COMPANY

شركة أسمنت الكويت
شركة مساهمة كويتية عامة
وشركاتها التابعة
دولة الكويت

إيضاحات حول المعلومات المالية المرحلية المجمعة المكثفة للثلاثة أشهر المنتهية في 31 مارس 2014
(غير مدققة)

(جميع المبالغ بالدينار الكويتي ما لم يذكر غير ذلك)

5. استثمارات متاحة للبيع

31 مارس 2013	31 ديسمبر 2013 (مدققة)	31 مارس 2014	
65,984,469	64,921,973	68,562,132	أسهم مسعرة
3,673,152	3,724,009	3,756,945	أسهم غير مسعرة
3,009,048	2,923,584	2,879,077	صناديق أجنبية
<u>72,666,669</u>	<u>71,569,566</u>	<u>75,198,154</u>	

تتضمن الاستثمارات المسعرة استثمارات تبلغ 30,581,212 دينار كويتي كما في 31 مارس 2014 في أسهم مجموعة الصناعات الوطنية القابضة - ش.م.ك.ع. وهي أحد المساهمين الرئيسيين في المجموعة (29,077,218 دينار كويتي كما في 31 ديسمبر 2013 و28,325,221 دينار كويتي كما في 31 مارس 2013).

تم إدراج الاستثمارات الغير مسعرة بالتكلفة ناقص انخفاض القيمة (إن وجد) حيث أنه لا يمكن تحديد قيمتها العادلة بصورة موثوق بها نظرا لعدم وجود سوق نشطة لهذه الاستثمارات. إن المعلومات المتاحة عن هذه الاستثمارات لا تشير إلى وجود أي انخفاض في القيمة.

تتضمن الاستثمارات المتاحة للبيع استثمارات بمبلغ 2,688,023 دينار كويتي كما في 31 مارس 2014 (1,829,025 دينار كويتي كما في 31 ديسمبر 2013، و1,925,424 دينار كويتي كما في 31 مارس 2013) تم تقييمها على أساس آخر تقارير تقييم متاحة خلال الفترة من مديري الاستثمار وذلك لعدم توافر تقارير لهذه الاستثمارات كما في تاريخ المعلومات المالية.

تم إثبات الانخفاض في قيمة بعض الاستثمارات المتاحة للبيع المسعرة بمبلغ 35,929 دينار كويتي لفترة الثلاثة أشهر المنتهية في 31 مارس 2014 (301,038 دينار كويتي لفترة الثلاثة أشهر المنتهية في 31 مارس 2013) وذلك نتيجة الانخفاض الهام في قيمتها، وقد تم إثبات ذلك الانخفاض في بيان الدخل المرحلي المجمع المكثف للفترة الحالية.

6. مخزون

31 مارس 2013	31 ديسمبر 2013 (مدققة)	31 مارس 2014	
21,720,260	20,342,781	14,805,152	مواد أولية
536,414	552,980	629,481	انتاج تام
328,421	-	-	اعتمادات مستندية لشراء مخزون
<u>22,585,095</u>	<u>20,895,761</u>	<u>15,434,633</u>	

7. مدينون وأرصدة مدينة أخرى

31 مارس 2013	31 ديسمبر 2013 (مدققة)	31 مارس 2014	
762,428	792,360	929,369	مبالغ تحت التحصيل لدى البنوك
4,197,892	3,818,221	4,117,023	ذمم مدينة مقابل كفالات مصرفية غير مشروطة
2,309,272	2,382,730	3,101,980	وزارة التجارة - فرق دعم الأسمنت المسلح للأهالي
1,912,063	1,881,338	1,864,447	أطراف ذات صلة (إيضاح - 19)
7,633,214	9,373,814	13,996,971	مدينون تجاريون آخرون
16,814,869	18,248,463	24,009,790	إجمالي مدينون تجاريون
559,816	416,866	546,828	مدينون متنوعون
17,374,685	18,665,329	24,556,618	
(1,921,984)	(1,999,427)	(2,010,204)	مخصص ديون مشکوك في تحصيلها
15,452,701	16,665,902	22,546,414	
504,342	297,243	552,540	مصاريف مدفوعة مقدما
1,429,775	1,230,645	1,486,562	أوراق قبض
<u>17,386,818</u>	<u>18,193,790</u>	<u>24,585,516</u>	



شركة أسمنت الكويت
KUWAIT CEMENT COMPANY

شركة أسمنت الكويت
شركة مساهمة كويتية عامة
وشركاتها التابعة
دولة الكويت

إيضاحات حول المعلومات المالية المرحلية المجمعة المكثفة للثلاثة أشهر المنتهية في 31 مارس 2014
(غير مدققة)

(جميع المبالغ بالدينار الكويتي ما لم يذكر غير ذلك)

8. استثمارات بالقيمة العادلة من خلال بيان الدخل		
31 مارس 2013	31 ديسمبر 2013 (مدققة)	31 مارس 2014
1,559,636	1,523,510	1,549,231
8,360,571	7,882,353	7,940,434
9,920,207	9,405,863	9,489,665

استثمارات محلية مسعرة
استثمارات أجنبية

تم تقييم الاستثمارات المسعرة وفقاً لآخر أمر شراء. تم تقييم الاستثمارات الخارجية بناءً على آخر تقارير متاحة من مدراء الاستثمار خلال الفترة.

9. نقد بالصندوق و لدى مؤسسات مالية		
31 مارس 2013	31 ديسمبر 2013 (مدققة)	31 مارس 2014
11,768,820	10,396,521	9,950,806
1,388,496	2,360,342	2,855,281
5,151,510	5,685,155	10,600,658
49,710	-	-
18,358,536	18,442,018	23,406,745
(380,000)	-	-
17,978,536	18,442,018	23,406,745

نقد بالصندوق و لدى البنوك
نقد لدى محافظ استثمارية
ودائع لدى البنوك
شيكات قيد التحصيل

يخصم: ودائع لأكثر من ثلاثة أشهر
النقد والنقد المعادل

بلغ متوسط معدل الفائدة الفعلي السنوي على الودائع لدى البنوك 1.125% كما في 31 مارس 2014 (0.825% كما في 31 ديسمبر 2013، 1.25% كما في 31 مارس 2013).

10. رأس المال

بلغ رأس المال المصرح به والمصدر والمدفوع بالكامل 73,330,387 دينار كويتي موزعاً على 733,303,870 سهم كما في 31 مارس 2014 (73,330,387 دينار كويتي كما في 31 ديسمبر 2013 موزعاً على 733,303,870 سهم و 63,765,554 دينار كويتي كما في 31 مارس 2013 موزعاً على 637,655,538 سهم) بقيمة إسمية 100 فلس للسهم وجميع الأسهم نقدية.

جاري التأشير في السجل التجاري.

11. أسهم خزانة

31 مارس 2013	31 ديسمبر 2013 (مدققة)	31 مارس 2014
20,170,729	20,200,729	20,200,729
3.16	2.75	2.75
8,370,853	7,373,266	8,181,295

عدد الأسهم (سهم)
النسبة إلى الأسهم المصدرة (%)
القيمة السوقية (دينار كويتي)

تلتزم الشركة بالاحتفاظ باحتياطيات وأرباح مرحلة وعلاوة اصدار تعادل تكلفة أسهم الخزانة المشتراه طوال فترة تملكها وذلك وفقاً لتعليمات الجهات الرقابية ذات العلاقة.



إيضاحات حول المعلومات المالية المرحلية المجمعة المكتتفة للثلاثة أشهر المنتهية في 31 مارس 2014
(غير مدققة)

(جميع المبالغ بالدينار الكويتي ما لم يذكر غير ذلك)

12. قروض وتسهيلات بنكية ومرابحات

31 مارس 2013	31 ديسمبر 2013 (مدققة)	31 مارس 2014	
66,810,001	41,703,546	54,361,973	الجزء غير المتداول
46,050,000	31,766,429	29,640,520	قروض
112,860,001	73,469,975	84,002,493	مرابحات
5,529,016	17,403,682	7,768,455	الجزء المتداول
5,000,000	5,878,571	6,319,480	قروض
10,529,016	23,282,253	14,087,935	مرابحات
123,389,017	96,752,228	98,090,428	إجمالي القروض والتسهيلات البنكية والمرابحات

بلغ متوسط معدل الفائدة الفعلي السنوي على القروض والتسهيلات البنكية والمرابحات 3.30% كما في 31 مارس 2014 (3.625% كما في 31 ديسمبر 2013، 4% كما في 31 مارس 2013).

إن بعض القروض مضمونة بكامل المحل التجاري لمصنع الشركة وكافة ملحقاته والبالغ قيمتها الدفترية 17,614,869 دينار كويتي كما في 31 مارس 2014 (17,957,073 دينار كويتي كما في 31 ديسمبر 2013، و18,983,683 دينار كويتي كما في 31 مارس 2013)، وكذلك مقابل استثمارات متاحة للبيع مسعرة بلغت قيمتها 2,037,400 دينار كويتي كما في 31 مارس 2014 (1,937,200 دينار كويتي كما في 31 ديسمبر 2013، و1,887,100 دينار كويتي كما في 31 مارس 2013).

تتضمن أهم شروط القروض والتسهيلات البنكية والمرابحات عدم قيام المجموعة بتوزيع أرباح في حالة انخفاض نسبة الموجودات المتداولة إلى المطلوبات المتداولة عن (1:1.5) وكذلك عدم رهن أموال منقولة أو غير منقولة للغير إلا بعد الحصول على موافقة كتابية مسبقة من البنك، كما تتضمن شروط القروض والمرابحات ألا يزيد صافي الديون على ربح العمليات عن (8:1) وألا يقل ربح العمليات على الفوائد عن (2:1) وألا يزيد صافي الديون إلى حقوق الملكية عن (0.8:1) وألا تزيد المطلوبات إلى حقوق الملكية عن (1.3:1).

13. دانون وأرصدة دائنة أخرى

31 مارس 2013	31 ديسمبر 2013 (مدققة)	31 مارس 2014	
7,463,474	7,079,463	7,399,865	موردون
3,537,481	4,023,624	4,023,624	محجوز ضمان
2,720,878	2,671,593	2,803,987	مصاريف وفوائد مستحقة
699,697	1,595,302	1,133,072	أوراق دفع
1,027,343	1,061,921	1,199,472	عملاء - دفعات مقبوضة مقدماً
487,248	553,548	553,285	توزيعات نقدية مستحقة
243,147	166,929	-	اعتمادات مستندية موجلة مقابل شراء آلات
187,406	166,843	212,156	حصة مؤسسة الكويت للتقدم العلمي
453,429	406,406	528,936	ضريبة دعم العمالة الوطنية
127,269	125,749	158,052	زكاة
17,186	15,892	18,433	أخرى
16,964,558	17,867,270	18,030,882	



شركة أسمنت الكويت
KUWAIT CEMENT COMPANY

شركة أسمنت الكويت
شركة مساهمة كويتية عامة
وشركاتها التابعة
دولة الكويت

إيضاحات حول المعلومات المالية المرحلية المجمعة المكثفة للثلاثة أشهر المنتهية في 31 مارس 2014
(غير مدققة)

(جميع المبالغ بالدينار الكويتي ما لم يذكر غير ذلك)

الثلاثة أشهر المنتهية في 31 مارس		14. تكلفة المبيعات
2013	2014	
11,262,452	12,748,165	مواد خام
(101,257)	(76,501)	التغير في الإنتاج التام
967,751	960,741	أجور ومزايا
20,869	22,575	إيجارات
706,728	618,828	صيانة وقطع غيار
180,250	135,073	أخرى
13,036,793	14,408,881	

الثلاثة أشهر المنتهية في 31 مارس		15. إيرادات نشاط أخرى
2013	2014	
35,096	20,445	صافي إيرادات استثمارات عقارية
(175,216)	57,185	صافي أرباح/(خسائر) فروق عملة
359,014	630,393	إيرادات أخرى
218,894	708,023	

الثلاثة أشهر المنتهية في 31 مارس		16. صافي أرباح استثمارات
2013	2014	
322,678	83,802	استثمارات بالقيمة العادلة من خلال بيان الدخل:
31,503	-	أرباح غير محققة
14,007	-	أرباح محققة
368,188	83,802	توزيعات نقدية
(301,038)	(35,929)	استثمارات متاحة للبيع:
60,132	-	انخفاض في القيمة
383,792	447,848	أرباح محققة
(38,708)	(35,293)	توزيعات نقدية
104,178	376,626	مصروفات إدارة محافظ
472,366	460,428	

17. ربحية السهم
يتم احتساب ربحية السهم بقسمة صافي ربح الفترة على المتوسط المرجح لعدد الأسهم العادية القائمة الذي يتم تحديده على أساس عدد الأسهم القائمة لرأس المال المصدر خلال الفترة مع الأخذ في الاعتبار أسهم الخزائن. فيما يلي بيان حساب ربحية السهم:

الثلاثة أشهر المنتهية في 31 مارس		
2013	2014	
5,047,978	5,242,637	صافي ربح الفترة
637,911,117	713,103,141	المتوسط المرجح لعدد الأسهم القائمة خلال الفترة (سهم)
7.91	7.35	ربحية السهم (فلس)

يتم احتساب ربحية السهم أخذاً في الاعتبار أثر زيادة رأس المال للفترة المقارنة.



إيضاحات حول المعلومات المالية المرحلية المجمعة المكثفة للثلاثة أشهر المنتهية في 31 مارس 2014
(غير مدققة)

(جميع المبالغ بالدينار الكويتي ما لم يذكر غير ذلك)

18. توزيعات أرباح

اعتمدت الجمعية العامة للمساهمين المنعقدة بتاريخ 7 مايو 2014 البيانات المالية المجمعة للسنة المنتهية في 31 ديسمبر 2013، كما اعتمدت توزيع أرباح نقدية بواقع 18 فلس للسهم الواحد من رأس المال المدفوع بعد خصم أسهم الخزانة (15 فلس - 2012).

19. معاملات مع أطراف ذات الصلة

تتمثل الأطراف ذات الصلة في مساهمي المجموعة الذين لهم تمثيل في مجلس الإدارة وأعضاء مجلس الإدارة وأفراد الإدارة العليا والشركات الزميلة والشركات التابعة التي يكون للشركة تمثيل في مجالس إدارتها. في إطار النشاط الاعتيادي وبموافقة إدارة المجموعة، تمت معاملات مع تلك الأطراف خلال الفترة المنتهية في 31 مارس 2014. تم استبعاد كافة الأرصدة والمعاملات بين الشركة وشركاتها التابعة التي تعتبر أطراف ذات صلة بالمجموعة، عند التجميع لم يتم الإفصاح عنها في هذا الإيضاح. تتمثل أهم المعاملات والأرصدة القائمة التي تتعلق بتلك الأطراف ذات الصلة فيما يلي:

الثلاثة أشهر المنتهية في

31 مارس

2013	2014
------	------

1,192,627 1,082,457

30,000 30,000

171,900 171,900

31 مارس 2013 31 ديسمبر 2013 (مدققة) 31 مارس 2014

بيان الدخل المرحلي المجمع المكثف:
مبيعات

مزاي الإدارة العليا
أتعاب اللجان التنفيذية
رواتب ومزايا أخرى

بيان المركز المالي المرحلي المجمع المكثف:
مديون وأرصدة مدينة أخرى (إيضاح 7)
مخصص مكافأة نهاية خدمة الموظفين

1,912,063 1,881,338 1,864,447
484,761 487,070 470,155

20. التزامات محتملة وارتباطات رأسمالية

31 مارس 2013 31 ديسمبر 2013 (مدققة) 31 مارس 2014

248,847 248,847 248,847

1,241,384 894,667 522,661

183,431 183,431 183,431

369,948 369,948 369,948

8,708,952 6,612,252 10,996,093

7,068,549 4,939,068 3,835,845

التزامات محتملة

خطابات ضمان

ارتباطات رأسمالية

اعتمادات مستندية

أقساط غير مطلوبة عن استثمارات متاحة للبيع

أقساط غير مطلوبة عن استثمارات في صناديق

تعاقدات لتوريد خامات

مشاريع قيد التنفيذ



إيضاحات حول المعلومات المالية المرحلية المجمعة المكثفة للثلاثة أشهر المنتهية في 31 مارس 2014
(غير مدققة)

(جميع المبالغ بالدينار الكويتي، ما لم يذكر غير ذلك)

21. المعلومات المالية القطاعية

تقوم الإدارة بتصنيف القطاعات التشغيلية الهامة وخدمات المجموعة إلى القطاعات التشغيلية التالية بموجب المعيار الدولي للتقارير المالية 8 كما يلي:

فيما يلي عرض معلومات القطاعات الأولية:

القطاعات التشغيلية

- أن أنشطة المجموعة منظمة ضمن قطاعين رئيسيين للأعمال في نظام التقارير الداخلية وذلك كما يلي:
- قطاع التصنيع ويشمل إنتاج وبيع الأسمنت والخرسانة الجاهزة.
 - قطاع الاستثمارات.

فيما يلي المعلومات المالية لقطاعات الأنشطة لفترة الثلاثة أشهر المنتهية في 31 مارس:

الإجمالي	2013		الإجمالي	2014		
	قطاع الاستثمارات	قطاع التصنيع		قطاع الاستثمارات	قطاع التصنيع	
19,430,674	753,266	18,677,408	21,587,005	616,518	20,970,487	إيرادات القطاعات مجمّل أرباح القطاعات
5,370,145	753,266	4,616,879	6,163,785	616,518	5,547,267	موجودات القطاعات
300,369,033	99,693,687	200,675,346	321,414,444	103,509,139	217,905,305	
5,370,145			6,163,785			التسويات مجمّل أرباح القطاعات
(104,274)			(685,873)			أعباء تمويل
14,145			4,699			إيرادات فوائد
5,280,016			5,482,611			مجمّل ربح القطاعات قبل الاستقطاعات