



REF. الإشارة 1007/2020

Kuwait 15 AUG 2020 الكويت

السادة / شركة بورصة الكويت المحترمين

تحية طيبة وبعد ،

الموضوع : نتائج اجتماع مجلس إدارة شركة أسمنت الكويت
والخاص بالمعلومات المالية المرحلية المجمععة
المكثفة للثلاثة أشهر المنتهية في 2020/3/31

بالإشارة إلى الموضوع المذكور أعلاه ، نحيطكم علماً بأن مجلس الإدارة
اجتمع الساعة 12:45 ظهر يوم الخميس الموافق 2020/8/13 حيث اعتمد
المعلومات المالية المرحلية المجمععة المكثفة للثلاثة أشهر المنتهية في
2020/3/31 .

مرفق لكم نموذج نتائج البيانات المالية المرحلية عن فترة الثلاثة أشهر
المنتهية في 2020/3/31 .

وتفضلوا بقبول فائق الاحترام ،،،

د. عبدالعزيز راشد الراشد

نائب رئيس مجلس الإدارة



شركة اسمنت الكويت (ش.م.ع.)
KUWAIT CEMENT COMPANY (KSCC)

First Quarter Results Ended on

2020-03-31

نتائج الربع الأول المنتهي في

Company Name

اسم الشركة

Kuwait Cement Company K.P.S.C.

شركة اسمنت الكويت ش.م.ك. عامة

Board of Directors Meeting Date

تاريخ اجتماع مجلس الإدارة

2020-08-13

Required Documents

المستندات الواجب إرفاقها بالسودج

Approved financial statements

نسخة من البيانات المالية المعتمدة

Approved auditor's report

نسخة من تقرير مراقب الحسابات المعتمد

التعبير (%)	فترة الثلاث أشهر المقارنة	فترة الثلاث أشهر الحالية	البيان Statement
Change (%)	Three Month Comparative Period	Three Month Current Period	
	2019-03-31	2020-03-31	
%(130)	1,429,891	(431,943)	صافي الربح (الخسارة) الخاص بمساهمي الشركة الأم Net Profit (Loss) represents the amount attributable to the owners of the parent Company
%(130)	2.01	(0.61)	ربحية (خسارة) السهم الأساسية والمخفضة Basic & Diluted Earnings per Share
%(14)	62,765,725	54,074,057	الموجودات المتداولة Current Assets
%(7)	314,203,971	292,483,537	إجمالي الموجودات Total Assets
%(11)	46,590,292	41,459,281	المطلوبات المتداولة Current Liabilities
%(5)	111,966,653	105,861,338	إجمالي المطلوبات Total Liabilities
%(8)	202,084,094	186,478,545	إجمالي حقوق الملكية الخاصة بمساهمي الشركة الأم Total Equity attributable to the owners of the Parent Company
%(42)	26,716,880	15,464,481	إجمالي الإيرادات التشغيلية Total Operating Revenue
%(108)	2,477,101	(198,723)	صافي الربح (الخسارة) التشغيلية Net Operating Profit (Loss)
	لا توجد خسائر متراكمة No Accumulated Losses	لا توجد خسائر متراكمة No Accumulated Losses	الخسائر المتراكمة / رأس المال المدفوع Accumulated Loss / Paid-Up Share Capital



التغير (%) Change (%)	الربع الأول المقارن First Quarter Comparative Period	الربع الأول الحالي First Quarter Current Period	البيان Statement
	2019-03-31	2020-03-31	
لا ينطبق Not Applicable	لا ينطبق Not Applicable	لا ينطبق Not Applicable	صافي الربح (الخسارة) الخاص بمساهمي الشركة الأم Net Profit (Loss) represents the amount attributable to the owners of the parent Company
لا ينطبق Not Applicable	لا ينطبق Not Applicable	لا ينطبق Not Applicable	ربحية (خسارة) السهم الأساسية والمخفضة Basic & Diluted Earnings per Share
لا ينطبق Not Applicable	لا ينطبق Not Applicable	لا ينطبق Not Applicable	إجمالي الإيرادات التشغيلية Total Operating Revenue
لا ينطبق Not Applicable	لا ينطبق Not Applicable	لا ينطبق Not Applicable	صافي الربح (الخسارة) التشغيلية Net Operating Profit (Loss)



• Not Applicable for first Quarter

• لا ينطبق على الربع الأول

Increase/Decrease in Net Profit (Loss) is due to	سبب ارتفاع/انخفاض صافي الربح (الخسارة)
<ul style="list-style-type: none"> Decrease of gross profit amounting to KD 2,759,457. Decrease of selling, general and administrative expenses amounting to KD 205,201. Decrease of finance cost amounting to KD 141,569. Increase of group's share of associates' results amounting to KD 408,251. 	<ul style="list-style-type: none"> انخفاض مجمل الربح بمبلغ 2,759,457 دينار كويتي. انخفاض المصروفات البيعية والعمومية والإدارية بمبلغ 205,201 دينار كويتي. انخفاض أعباء التمويل بمبلغ 141,569 دينار كويتي. ارتفاع نصيب المجموعة من نتائج أعمال شركات زميلة بمبلغ 408,251 دينار كويتي.
Total Revenue realized from dealing with related parties (value, KWD)	بلغ إجمالي الإيرادات من التعاملات مع الأطراف ذات الصلة (المبلغ د.ك)
644,783	644,783
Total Expenditures incurred from dealing with related parties (value, KWD)	بلغ إجمالي المصروفات من التعاملات مع الأطراف ذات الصلة (المبلغ د.ك)
161,636	161,636

Corporate Actions		استحقاقات الأسهم (الإجراءات المؤسسية)		
النسبة	القيمة			
لا ينطبق Not Applicable	لا ينطبق Not Applicable			توزيعات نقدية Cash Dividends
لا ينطبق Not Applicable	لا ينطبق Not Applicable			توزيعات أسهم منحة Bonus Share
لا ينطبق Not Applicable	لا ينطبق Not Applicable			توزيعات أخرى Other Dividend
لا ينطبق Not Applicable	لا ينطبق Not Applicable			عدم توزيع أرباح No Dividends
لا ينطبق Not Applicable	لا ينطبق Not Applicable	علاوة الإصدار Issue Premium	لا ينطبق Not Applicable	زيادة رأس المال Capital Increase
لا ينطبق Not Applicable	لا ينطبق Not Applicable			تخفيض رأس المال Capital Decrease

The Company's comments in case the auditor has concerns or a qualified opinion	تعقيب الشركة في حال قيام مراقب الحسابات بإبداء ملاحظات أو تحفظات
None	لا يوجد

حتم الشركة Company Seal	التوقيع Signature	المسمى الوظيفي Title	الاسم Name
 شركة اسمنت الكويت (ش.م.ك.ج) KUWAIT CEMENT COMPANY (KSCC)		نائب رئيس مجلس الإدارة	د. عبدالعزيز راشد الراشد

Attach a copy of the financial statements approved by the Board of Directors and the approved auditor's report

يجب ارفاق نسخة البيانات المالية المعتمدة من مجلس الإدارة وتقرير مراقب الحسابات المعتمد

شركة أسمنت الكويت
شركة مساهمة كويتية عامة
دولة الكويت

تقرير مراجعة مراقبي الحسابات المستقلين إلى السادة أعضاء مجلس الإدارة

تقرير عن المعلومات المالية المرحلية المجمعة المكثفة

مقدمة

لقد قمنا بمراجعة بيان المركز المالي المرحلي المجمع المكثف المرفق لشركة أسمنت الكويت - شركة مساهمة كويتية عامة "الشركة الأم" وشركاتها التابعة (يشار إليهم مجتمعين "بالمجموعة") كما في 31 مارس 2020، وكذلك بيانات الدخل والدخل الشامل والتغيرات في حقوق الملكية والتدفقات النقدية المرحلية المجمعة المكثفة لفترة الثلاثة أشهر المنتهية في ذلك التاريخ. إن إدارة الشركة الأم هي المسؤولة عن إعداد وعرض هذه المعلومات المالية المرحلية المجمعة المكثفة وفقاً لمعيار المحاسبة الدولي (34) "التقارير المالية المرحلية". إن مسؤوليتنا هي إبداء استنتاج حول هذه المعلومات المالية المرحلية المجمعة المكثفة بناءً على مراجعتنا.

نطاق المراجعة

لقد تمت مراجعتنا وفقاً للمعيار الدولي المتعلق بمهام المراجعة 2410 "مراجعة المعلومات المالية المرحلية من قبل المدقق المستقل للمنشأة". إن مراجعة المعلومات المالية المرحلية المجمعة المكثفة تتضمن بصورة أساسية، إجراء استفسارات من الأشخاص المسؤولين عن الأمور المالية والمحاسبية وتطبيق إجراءات تحليلية وإجراءات مراجعة أخرى. إن المراجعة أقل إلى حد كبير في نطاقها من التدقيق الذي يتم وفقاً لمعايير التدقيق الدولية، وبالتالي فهي لا تمكننا من الحصول على تأكيد بأننا على دراية بكافة الأمور الهامة التي يمكن تحديدها من خلال أعمال التدقيق، وبناءً عليه فإننا لا نبدي رأي تدقيق.

الاستنتاج

استناداً إلى مراجعتنا، فإنه لم يرد إلى علمنا ما يجعلنا نعتقد بأن المعلومات المالية المرحلية المجمعة المكثفة المرفقة لم يتم إعدادها، من جميع النواحي المادية، وفقاً لمعيار المحاسبة الدولي رقم (34) "التقارير المالية المرحلية".

أخر


تم تدقيق البيانات المالية المجمعة للسنة المنتهية في 31 ديسمبر 2019 من قبل مدقق حسابات آخر مع مكتب BDO النصف وشركاه والذين أصدروا رأيهم الغير معدل على تلك البيانات المالية المجمعة بتاريخ 1 أبريل 2020.

تقرير عن المتطلبات القانونية والأمر التنظيمية الأخرى

استناداً إلى مراجعتنا أيضاً، فإن المعلومات المالية المرحلية المجمعة المكثفة تتفق مع ما هو وارد بدفاتر الشركة الأم، وأنه في حدود المعلومات التي توفرت لدينا، لم يرد إلى علمنا ما يشير إلى وجود أية مخالفات خلال فترة الثلاثة أشهر المنتهية في 31 مارس 2020 لأحكام قانون الشركات رقم 1 لسنة 2016 ولائحته التنفيذية وتعديلاتها اللاحقة، أو لعقد التأسيس والنظام الأساسي للشركة الأم وتعديلاتها اللاحقة على وجه يؤثر مادياً في نشاط المجموعة أو في مركزها المالي المجمع.



طلال يوسف المرزني
سجل مراقبي الحسابات رقم 209 فئة أ
ديلويت وتوش - الوزان وشركاه



فيصل صقر الصقر
مراقب حسابات مرخص رقم 172 فئة أ
BDO النصف وشركاه

الكويت في 13 أغسطس 2020

بيان المركز المالي المرحلي المجموع المكتف كما في 31 مارس 2020
(غير مدقق)

(جميع المبالغ بالدينار الكويتي)

31 مارس 2019	31 ديسمبر 2019	31 مارس 2020	إيضاحات	
				الموجودات
				موجودات غير متداولة
155,633,954	152,261,624	150,227,402	4	ممتلكات ومنشآت ومعدات
59,971	32,852	25,939		موجودات غير ملموسة
770,641	770,641	770,641		استثمارات عقارية
15,811,267	15,775,973	16,121,562	5	استثمارات في شركات زميلة
74,280,753	89,221,830	66,900,092	6	موجودات مالية بالقيمة العادلة من خلال الدخل الشامل الأخر
4,881,660	4,488,527	4,363,844	7	موجودات حق إستخدام
<u>251,438,246</u>	<u>262,551,447</u>	<u>238,409,480</u>		
				موجودات متداولة
17,436,154	16,429,047	16,153,267	8	مخزون
35,562,621	27,471,315	27,235,295	9	مدنيون وأرصدة مدينة أخرى
9,766,950	9,528,618	10,685,495	10	النقد والتقد المعادل
<u>62,765,725</u>	<u>53,428,980</u>	<u>54,074,057</u>		
<u>314,203,971</u>	<u>315,980,427</u>	<u>292,483,537</u>		
				إجمالي الموجودات
				حقوق الملكية والمطلوبات
				حقوق الملكية
73,330,387	73,330,387	73,330,387	11	رأس المال
26,675,810	26,675,810	26,675,810		علاوة إصدار
(13,546,935)	(13,546,935)	(13,546,935)	12	أسهم خزانة
441,409	441,409	441,409		أرباح بيع أسهم خزانة
47,856,817	48,270,703	48,270,703		احتياطي إجباري
42,048,346	42,048,346	42,048,346		احتياطي اختياري
18,930,128	18,930,128	18,930,128		احتياطي عام
(17,346,094)	(2,347,295)	(24,822,445)		احتياطي التغير في القيمة العادلة لموجودات مالية بالقيمة العادلة من خلال الدخل الشامل الأخر
(169,518)	(54,746)	(41,143)		نصيب المجموعة من احتياطات شركات زميلة
95,293	95,186	108,127		احتياطي ترجمة عملات أجنبية
23,768,451	15,320,862	15,084,158		أرباح مرحلة
<u>202,084,094</u>	<u>209,163,855</u>	<u>186,478,545</u>		حقوق الملكية العائدة لمساهمي الشركة الأم
153,224	163,843	143,654		حصص غير مسيطرة
<u>202,237,318</u>	<u>209,327,698</u>	<u>186,622,199</u>		إجمالي حقوق الملكية
				المطلوبات
				مطلوبات غير متداولة
57,689,732	57,737,687	57,397,637	13	قروض وتسهيلات بنكية ومرابحات
3,435,217	3,594,497	3,531,411		مخصص مكافأة نهاية خدمة الموظفين
4,251,412	3,933,552	3,473,009	7	إلتزامات تأجير
<u>65,376,361</u>	<u>65,265,736</u>	<u>64,402,057</u>		
				مطلوبات متداولة
17,732,917	18,963,851	18,976,364	13	قروض وتسهيلات بنكية ومرابحات
236,927	439,961	454,174	7	إلتزامات تأجير
28,620,448	21,983,181	22,028,743	14	دائنون وأرصدة دائنة أخرى
46,590,292	41,386,993	41,459,281		
<u>111,966,653</u>	<u>106,652,729</u>	<u>105,861,338</u>		
<u>314,203,971</u>	<u>315,980,427</u>	<u>292,483,537</u>		إجمالي المطلوبات
				إجمالي حقوق الملكية والمطلوبات

إن الإيضاحات المرفقة تشكل جزءاً لا يتجزأ من هذه المعلومات المالية المرحلية المجمعة المكتفة

د. عبد العزيز راشد الراشد
نائب رئيس مجلس الإدارة

راشد عبد العزيز الراشد
رئيس مجلس الإدارة

بيان الدخل المرحلي المجمع المكثف للثلاثة أشهر المنتهية في 31 مارس 2020
 (غير مدقق)

(جميع المبالغ بالدينار الكويتي)

الثلاثة أشهر المنتهية في 31 مارس			
2019	2020	إيضاحات	
26,645,117	15,441,374		المبيعات
(23,159,295)	(14,715,009)	15	تكلفة المبيعات
3,485,822	726,365		مجمول الربح
114,704	(6,864)	16	صافي (مصاريف) // إيرادات نشاط أخرى
(1,123,425)	(918,224)		مصروفات بيعية وعمومية وإدارية
2,477,101	(198,723)		(خسارة) // ربح العمليات
(63,009)	(57,382)		مخصص خسائر إنتمانية متوقعة
(769,777)	(628,208)		أعباء تمويل
1,091	492		إيرادات فوائد
(19,330)	124,742	17	صافي أرباح / (خسائر) استثمارات
(81,292)	326,959	5	نصيب المجموعة من نتائج أعمال شركات زميلة
1,544,784	(432,120)		صافي (الخسارة) // الربح قبل الاستقطاعات
(14,931)	-		حصة مؤسسة الكويت للتقدم العلمي
(33,827)	-		ضريبة دعم العمالة الوطنية
(14,431)	-		زكاة
(52,000)	-		مكافأة أعضاء مجلس الإدارة
1,429,595	(432,120)		صافي (خسارة) // ربح الفترة
			العائد إلى:
1,429,891	(431,943)		مساهمي الشركة الأم
(296)	(177)		حصص غير مسيطرة
1,429,595	(432,120)		صافي (خسارة) // ربح الفترة
2.01	(0.61)	18	(خسارة) // ربحية السهم الأساسية والمخفضة (فلس)

إن الإيضاحات المرفقة تشكل جزءاً لا يتجزأ من هذه المعلومات المالية المرحلية المجمعة المكثفة



Al Shaheed Tower, 6th Floor
Khaled Ben Al Waleed Street, Sharq
P.O. Box 25578, Safat 13116
Kuwait
Tel: +965 2242 6999
Fax: +965 2240 1666
www.bdo.com.kw



**Deloitte & Touche
Al-Wazzan & Co.**
Ahmed Al-Jaber Street, Sharq
Dar Al-Awadl Complex, Floors 7 & 9
P.O. Box 20174 Safat 13062
Kuwait
Tel : + 965 22408844, 22438060
Fax: + 965 22408855, 22452080
www.deloitte.com

Kuwait Cement Company
Kuwait Public Shareholding Company
State of Kuwait

Independent auditors' review report to the board of directors

Report on interim condensed consolidated financial information

Introduction

We have reviewed the accompanying interim condensed consolidated statement of financial position of Kuwait Cement Company K.P.S.C. ("the Parent Company") and its subsidiaries (collectively referred to as "the Group") as at 31 March 2020, and the related interim condensed consolidated statements of income, comprehensive income, changes in equity and cash flows for the three month period then ended. The Parent Company's management is responsible for the preparation and presentation of this interim condensed consolidated financial information in accordance with International Accounting Standards (34) "Interim Financial Reporting".

Our responsibility is to express a conclusion on this interim condensed consolidated financial information based on our review.

Scope of review

We conducted our review in accordance with the International Standard on Review Engagements 2410, "Review of Interim Financial Information Performed by the Independent Auditor of the Entity".

A review of interim condensed consolidated financial information consists of making inquiries, primarily of persons responsible for financial and accounting matters, and applying analytical and other review procedures. A review is substantially less in scope than an audit conducted in accordance with International Standards on Auditing and consequently does not enable us to obtain assurance that we would become aware of all significant matters that might be identified in an audit. Accordingly, we do not express an audit opinion.

Conclusion

Based on our review, nothing has come to our attention that causes us to believe that the accompanying interim condensed consolidated financial information is not prepared, in all material respects, in accordance with International Accounting Standard 34 "Interim Financial Reporting".

Other matter

The consolidated financial statements for the year ended 31 December 2019 were audited by another auditor with BDO Al Nisf and Partners, who issued their unmodified opinion on such consolidated financial statements on 1 April 2020.

Report on other Legal and Regulatory Requirement

Furthermore, based on our review, the interim condensed consolidated financial information is in agreement with the books of accounts of the Parent Company. We further report that nothing have come to our attention indicating any contravention during the three month period ended 31 March 2020, of the Commercial Companies' Law No. 1 of 2016 and its Executive Regulations, as amended, or the Parent Company's Memorandum of incorporation and Articles of association, as amended, which might have materially affected the Group's activities or its consolidated financial position.

Faisal Saqer Al Saqer
License No. 172 A
BDO Al Nisf & Partners

Kuwait 13 August 2020

Talal Yusef Al-Muzaini
License No. 209 A
Deloitte & Touche - Al Wazzan & Co.

Interim Condensed Consolidated Statement of Financial Position
As at 31 March 2020 (Unaudited)

(All amounts are in Kuwaiti Dinars)

	Notes	31 March 2020	(Audited) 31 December 2019	31 March 2019
Assets				
Non-current assets				
Property, plant and equipment	4	150,227,402	152,261,624	155,633,954
Intangible assets		25,939	32,852	59,971
Investment properties		770,641	770,641	770,641
Investments in associates	5	16,121,562	15,775,973	15,811,267
Financial assets at fair value through other comprehensive income	6	66,900,092	89,221,830	74,280,753
Right-of-use assets	7	4,363,844	4,488,527	4,881,660
		<u>238,409,480</u>	<u>262,551,447</u>	<u>251,438,246</u>
Current assets				
Inventories	8	16,153,267	16,429,047	17,436,154
Accounts receivable and other debit balances	9	27,235,295	27,471,315	35,562,621
Cash and cash equivalents	10	10,685,495	9,528,618	9,766,950
		<u>54,074,057</u>	<u>53,428,980</u>	<u>62,765,725</u>
Total assets		<u>292,483,537</u>	<u>315,980,427</u>	<u>314,203,971</u>
Equity and liabilities				
Equity				
Share capital	11	73,330,387	73,330,387	73,330,387
Share premium		26,675,810	26,675,810	26,675,810
Treasury shares	12	(13,546,935)	(13,546,935)	(13,546,935)
Gains on sale of treasury shares		441,409	441,409	441,409
Statutory reserve		48,270,703	48,270,703	47,856,817
Voluntary reserve		42,048,346	42,048,346	42,048,346
General reserve		18,930,128	18,930,128	18,930,128
Change of fair value reserve for financial assets at fair value through other comprehensive income		(24,822,445)	(2,347,295)	(17,346,094)
Group's share in associates' reserves		(41,143)	(54,746)	(169,518)
Foreign currency translation reserve		108,127	95,186	95,293
Retained earnings		15,084,158	15,320,862	23,768,451
Equity attributable to shareholders of the Parent Company		<u>186,478,545</u>	<u>209,163,855</u>	<u>202,084,094</u>
Non-controlling interests		143,654	163,843	153,224
Total equity		<u>186,622,199</u>	<u>209,327,698</u>	<u>202,237,318</u>
Liabilities				
Non-current liabilities				
Loans, bank facilities and murabaha	13	57,397,637	57,737,687	57,689,732
Provision for employees' end of services indemnity		3,531,411	3,594,497	3,435,217
Lease liabilities	7	3,473,009	3,933,552	4,251,412
		<u>64,402,057</u>	<u>65,265,736</u>	<u>65,376,361</u>
Current liabilities				
Loans, bank facilities and murabaha	13	18,976,364	18,963,851	17,732,917
Lease liabilities	7	454,174	439,961	236,927
Accounts payable and other credit balances	14	22,028,743	21,983,181	28,620,448
		<u>41,459,281</u>	<u>41,386,993</u>	<u>46,590,292</u>
Total liabilities		<u>105,861,338</u>	<u>106,652,729</u>	<u>111,966,653</u>
Total equity and liabilities		<u>292,483,537</u>	<u>315,980,427</u>	<u>314,203,971</u>

The accompanying notes are an integral part of this interim condensed consolidated financial information.

Rashed Abdulaziz Al-Rashed
Chairman

Dr. Abdulaziz Rashed Al-Rashed
Vice Chairman

**Interim Condensed Consolidated Statement of Income
For the three months ended 31 March 2020 (Unaudited)**

(All amounts are in Kuwaiti Dinars)

	Notes	Three months ended 31 March	
		2020	2019
Sales		15,441,374	26,645,117
Cost of sales	15	(14,715,009)	(23,159,295)
Gross profit		726,365	3,485,822
Net other operating (expenses) / income	16	(6,864)	114,704
Selling, general and administrative expenses		(918,224)	(1,123,425)
Operating (loss)/ profit		(198,723)	2,477,101
Provision for expected credit losses		(57,382)	(63,009)
Finance charges		(628,208)	(769,777)
Interest income		492	1,091
Net investments gains/ (loses)	17	124,742	(19,330)
Group's share of results from associates	5	326,959	(81,292)
Net (loss) / profit before deductions		(432,120)	1,544,784
Contribution to Kuwait Foundation for the Advancement of Sciences		-	(14,931)
National Labour Support Tax		-	(33,827)
Zakat		-	(14,431)
Board of directors' remuneration		-	(52,000)
Net (loss) / profit for the period		(432,120)	1,429,595
Attributable to:			
The Parent Company's shareholders		(431,943)	1,429,891
Non-controlling interests		(177)	(296)
Net (loss) / profit for the period		(432,120)	1,429,595
Basic and diluted (loss) / earning per share (fils)	18	(0.61)	2.01

The accompanying notes are an integral part of this interim condensed consolidated financial information.