



REF. 1316/2021 الإشارة

Kuwait 10 NOV 2021 الكويت

السادة / شركة بورصة الكويت - المحترمين
تحية طيبة وبعد ،

الموضوع : نتائج إجتماع مجلس إدارة شركة أسمنت الكويت
والخاص بالمعلومات المالية المرحلية المجمعة
المكثفة للتسعة أشهر المنتهية في 2021/9/30

بالإشارة إلى الموضوع المذكور أعلاه ، نحيطكم علماً بأن مجلس
الإدارة إجتمع الساعة 12:45 ظهر اليوم الأربعاء الموافق 2021/11/10 ،
حيث إعتد المعلومات المالية المرحلية المجمعة المكثفة للتسعة أشهر
المنتهية في 2021/9/30 .

مرفق لكم نموذج نتائج البيانات المالية المرحلية عن فترة التسعة أشهر
المنتهية في 2021/9/30 .

وتفضلوا بقبول فائق الإحترام ،،،

د. عبدالعزيز راشد الراشد

نائب رئيس مجلس الإدارة



شركة أسمنت الكويت (ش.م.ع.)

Company Name	اسم الشركة
Kuwait Cement Company KPSC	شركة اسمنت الكويت ش.م.ك عامة

Third quarter results Ended on	2021-09-30	نتائج الربع الثالث المنتهي في
--------------------------------	------------	-------------------------------

Board of Directors Meeting Date	2021-11-10	تاريخ اجتماع مجلس الإدارة
---------------------------------	------------	---------------------------

Required Documents	المستندات الواجب إرفاقها بالنموذج
Approved financial statements. Approved auditor's report This form shall not be deemed to be complete unless the documents mentioned above are provided	نسخة من البيانات المالية المعتمدة نسخة من تقرير مراقب الحسابات المعتمد لا يعتبر هذا النموذج مكتملاً ما لم يتم إرفاق هذه المستندات

التغيير (%)	فترة التسعة اشهر المقارنة	فترة التسعة اشهر الحالية	البيان
Change (%)	Nine Month Comparat Period	Nine Month Current Period	Statement
	2020-09-30	2021-09-30	
%(83)	(16,100,665)	(2,804,627)	صافي الربح (الخسارة) الخاص بمساهمي الشركة الأم Net Profit (Loss) represents the amount attributable to the owners of the parent Company
%(83)	(22.58)	(3.93)	ربحية (خسارة) السهم الأساسية والمخفضة Basic & Diluted Earnings per Share
%(22)	49,312,306	38,268,069	الموجودات المتداولة Current Assets
%3	282,841,547	292,073,979	إجمالي الموجودات Total Assets
%(1)	42,748,566	42,423,021	المطلوبات المتداولة Current Liabilities
%(11)	107,328,567	95,863,309	إجمالي المطلوبات Total Liabilities
%12	175,365,327	196,043,002	إجمالي حقوق الملكية الخاصة بمساهمي الشركة الأم Total Equity attributable to the owners of the Parent Company
%22	30,162,834	36,777,805	إجمالي الإيرادات التشغيلية Total Operating Revenue
%(80)	(14,413,952)	(2,854,721)	صافي الربح (الخسارة) التشغيلية Net Operating Profit (Loss)
%102	%(5.31)	%(10.72)	الخسائر المتراكمة / رأس المال المدفوع Accumulated Loss / Paid-Up Share Capital

التغيير (%)	الربع الثالث المقارن	الربع الثالث الحالي	البيان
Change (%)	Third quarter Comparative Period	Third quarter Current Period	Statement
	2020-09-30	2021-09-30	
%3	(2,347,891)	(2,417,614)	صافي الربح (الخسارة) الخاص بمساهمي الشركة الأم Net Profit (Loss) represents the amount attributable to the owners of the parent Company
%3	(3.29)	(3.39)	ربحية (خسارة) السهم الأساسية والمخفضة Basic & Diluted Earnings per Share
%33	9,529,948	12,633,886	إجمالي الإيرادات التشغيلية Total Operating Revenue
%9	(2,091,601)	(2,275,884)	صافي الربح (الخسارة) التشغيلية Net Operating Profit (Loss)

• Not Applicable for first Quarter

• لا ينطبق على الربع الأول

Increase/Decrease in Net Profit (Loss) is due to	سبب ارتفاع/انخفاض صافي الربح (الخسارة)
<ul style="list-style-type: none"> • Decrease of gross loss amounting to KD 12,286,334. • Increase of other operating income amounting to KD 290,251. • Decrease of finance cost amounting to KD 643,838. • Decrease of group's share of associates results amounting to KD 312,931. 	<ul style="list-style-type: none"> • انخفاض مجمل الخسارة بمبلغ 12,286,334 دينار كويتي. • ارتفاع إيرادات نشاط أخرى بمبلغ 290,251 دينار كويتي. • انخفاض أعباء التمويل بمبلغ 643,838 دينار كويتي. • انخفاض نصيب المجموعة من نتائج أعمال شركات زميلة بمبلغ 312,931 دينار كويتي.

Total Revenue realized from dealing with related parties (value, KWD)	669,841	بلغ إجمالي الإيرادات من التعاملات مع الأطراف ذات الصلة (المبلغ د.ك.)
---	---------	--

Total Expenditures incurred from dealing with related parties (value, KWD)	488,092	بلغ إجمالي المصروفات من التعاملات مع الأطراف ذات الصلة (المبلغ د.ك.)
--	---------	--



Auditor Opinion			رأي مراقب الحسابات
1.	Unqualified Opinion	<input checked="" type="checkbox"/>	1. رأي غير متحفظ
2.	Qualified Opinion	<input type="checkbox"/>	2. رأي متحفظ
3.	Disclaimer of Opinion	<input type="checkbox"/>	3. عدم إبداء الرأي
4.	Adverse Opinion	<input type="checkbox"/>	4. رأي معاكس

In the event of selecting item No. 2, 3 or 4, the following table must be filled out, and this form is not considered complete unless it is filled.

بحال اختيار بند رقم 2 أو 3 أو 4 يجب تعبئة الجدول التالي، ولا يعتبر هذا النموذج مكتملاً ما لم يتم تعبئته

لا ينطبق Not Applicable	نص رأي مراقب الحسابات كما ورد في التقرير
لا ينطبق Not Applicable	شرح تفصيلي بالحالة التي استدعت مراقب الحسابات لإبداء الرأي
لا ينطبق Not Applicable	الخطوات التي ستقوم بها الشركة لمعالجة ما ورد في رأي مراقب الحسابات
لا ينطبق Not Applicable	الجدول الزممي لتنفيذ الخطوات لمعالجة ما ورد في رأي مراقب الحسابات

Corporate Actions		استحقاقات الأسهم (الاجراءات المؤسسية)		
النسبة	القيمة			
لا ينطبق Not Applicable	لا ينطبق Not Applicable			توزيعات نقدية Cash Dividends
لا ينطبق Not Applicable	لا ينطبق Not Applicable			توزيعات أسهم منحة Bonus Share
لا ينطبق Not Applicable	لا ينطبق Not Applicable			توزيعات أخرى Other Dividend
لا ينطبق Not Applicable	لا ينطبق Not Applicable			عدم توزيع أرباح No Dividends
لا ينطبق Not Applicable	لا ينطبق Not Applicable	علاوة الإصدار Issue Premium	لا ينطبق Not Applicable	زيادة رأس المال Capital Increase
لا ينطبق Not Applicable	لا ينطبق Not Applicable			تخفيض رأس المال Capital Decrease

ختم الشركة Company Seal	التوقيع Signature	المسمى الوظيفي Title	الاسم Name
 <p>شركة اسمنت الكويت (ش.م.ك.ع.) KUWAIT CEMENT COMPANY (K.S.C.C.)</p>		نائب رئيس مجلس الادارة	د. عبدالعزيز راشد الراشد

Deloitte.

ديلويت وتوش
الوزان وشركاه
شارع احمد الجابر، الشرق
مجمع دار العوضي - الدور السابع والتاسع
ص.ب: 20174 الصفاة 13062
الكويت
هاتف: 2243 8060 - 2240 8844 +965
فاكس: 2245 2080 - 2240 8855 +965
www.deloitte.com

BDO

برج الشهيت، الدور السادس
شارع خالد بن الوليد، شرق
ص.ب: 25578، الصفاة 13116
الكويت
هاتف: 2242426999 -965
فاكس: 22401666 -965
www.bdo.com.kw

شركة أسمنت الكويت
شركة مساهمة كويتية عامة
دولة الكويت

تقرير عن مراجعة المعلومات المالية المرحلية المجمع المكثفة إلى السادة أعضاء مجلس الادارة

مقدمة

لقد قمنا بمراجعة بيان المركز المالي المرحلي المجمع المكثف المرفق لشركة أسمنت الكويت - شركة مساهمة كويتية عامة "الشركة الأم" وشركاتها التابعة (يشار إليهم مجتمعين "بالمجموعة") كما في 30 سبتمبر 2021، وكذلك بيانات الدخل والدخل الشامل والتغيرات في حقوق الملكية والتدفقات النقدية المرحلية المجمع المكثفة لفترة التسعة أشهر المنتهية في ذلك التاريخ. إن إدارة الشركة الأم هي المسؤولة عن إعداد وعرض هذه المعلومات المالية المرحلية المجمع المكثفة وفقاً لمعيار المحاسبة الدولي (34) "التقارير المالية المرحلية". إن مسؤوليتنا هي إبداء استنتاج حول هذه المعلومات المالية المرحلية المجمع المكثفة بناءً على مراجعتنا.

نطاق المراجعة

لقد تمت مراجعتنا وفقاً للمعيار الدولي المتعلق بمهام المراجعة 2410 "مراجعة المعلومات المالية المرحلية من قبل المدقق المستقل للمنشأة". إن مراجعة المعلومات المالية المرحلية المجمع المكثفة تتضمن بصورة أساسية، إجراء استفسارات من الأشخاص المسؤولين عن الأمور المالية والمحاسبية وتطبيق إجراءات تحليلية وإجراءات مراجعة أخرى. إن المراجعة أقل إلى حد كبير في نطاقها من التدقيق الذي يتم وفقاً لمعايير التدقيق الدولية، وبالتالي فهي لا تمكننا من الحصول على تأكيد باننا على دراية بكافة الأمور الهامة التي يمكن تحديدها من خلال أعمال التدقيق، وبناءً عليه فإننا لا نبدي رأي تدقيق.

الاستنتاج

استناداً إلى مراجعتنا، فإنه لم يرد إلى علمنا ما يجعلنا نعتقد بأن المعلومات المالية المرحلية المجمع المكثفة المرفقة لم يتم إعدادها، من جميع النواحي المادية، وفقاً لمعيار المحاسبة الدولي رقم (34) "التقارير المالية المرحلية".

تقرير عن المتطلبات القانونية والأمور التنظيمية الأخرى

استناداً إلى مراجعتنا أيضاً، فإن المعلومات المالية المرحلية المجمع المكثفة تتفق مع ما هو وارد بدفاتر الشركة الأم، وأنه في حدود المعلومات التي توفرت لدينا، لم يرد إلى علمنا ما يشير إلى وجود أية مخالفات خلال فترة التسعة أشهر المنتهية في 30 سبتمبر 2021 لأحكام قانون الشركات رقم 1 لسنة 2016 ولائحته التنفيذية وتعديلاتها اللاحقة، أو لعقد التأسيس والنظام الأساسي للشركة الأم وتعديلاتها اللاحقة على وجه يؤثر مادياً في نشاط المجموعة أو في مركزها المالي المجمع.

نبين أيضاً أنه خلال مراجعتنا لم يرد إلى علمنا وجود أية مخالفات مادية لأحكام القانون رقم 7 لسنة 2010 وتعديلاته اللاحقة في شأن هيئة أسواق المال والتعليمات ذات العلاقة خلال فترة التسعة أشهر المنتهية في 30 سبتمبر 2021 على وجه يؤثر مادياً في نشاط المجموعة أو مركزها المالي المجمع.



طلال يوسف المريني
مراقب حسابات مرخص رقم 209 فئة أ
ديلويت وتوش - الوزان وشركاه



قيس محمد النصف
مراقب حسابات مرخص رقم 38 فئة أ
BDO النصف وشركاه

الكويت في 10 نوفمبر 2021

بيان المركز المالي المرحلي المجموع المكثف كما في 30 سبتمبر 2021
(غير مدقق)

(جميع المبالغ بالدينار الكويتي)

30 سبتمبر 2020	31 ديسمبر 2020 (مدققة)	30 سبتمبر 2021	إيضاحات	
				الموجودات
137,971,955	136,211,120	131,483,627	4	موجودات غير متداولة
7,849	10	10		ممتلكات ومنشآت ومعدات
770,641	770,641	770,641		موجودات غير ملموسة
16,151,068	16,380,034	16,676,455	5	استثمارات عقارية
74,513,245	77,474,477	101,259,421	6	استثمارات في شركات زميلة
4,114,483	3,989,802	3,615,756	7	موجودات مالية بالقيمة العادلة من خلال الدخل الشامل الأخر
233,529,241	234,826,084	253,805,910		موجودات حق استخدام
				موجودات متداولة
13,804,462	13,330,333	12,965,558	8	مخزون
18,818,257	15,704,653	13,504,865	9	مدينون وأرصدة مدينة أخرى
16,689,587	15,186,967	11,797,646	10	النقد والنقد المعادل
49,312,306	44,221,953	38,268,069		
282,841,547	279,048,037	292,073,979		إجمالي الموجودات
				حقوق الملكية والمطلوبات
				حقوق الملكية
73,330,387	73,330,387	73,330,387	11	رأس المال
26,675,810	26,675,810	26,675,810		علاوة إصدار
(13,546,935)	(13,546,935)	(13,546,935)	12	أسهم خزانة
441,409	441,409	441,409		أرباح بيع أسهم خزانة
48,270,703	48,270,703	48,270,703		احتياطي إجباري
42,048,346	42,048,346	42,048,346		احتياطي اختياري
18,930,128	18,930,128	18,930,128		احتياطي عام
(16,816,718)	(14,590,317)	7,717,884		احتياطي إعادة تقييم استثمارات
(184,002)	(176,209)	(71,209)		نصيب المجموعة من احتياطيات شركات زميلة
108,441	107,677	107,854		احتياطي ترجمة عملات أجنبية
(3,892,242)	(5,606,536)	(7,861,375)		خسائر متراكمة
175,365,327	175,884,463	196,043,002		حقوق الملكية العائدة لمساهمي الشركة الأم
147,653	148,103	167,668		حصص غير مسيطرة
175,512,980	176,032,566	196,210,670		إجمالي حقوق الملكية
				المطلوبات
				مطلوبات غير متداولة
57,431,495	53,010,713	47,047,392	13	قروض وتسهيلات بنكية ومراجعات
3,632,168	3,522,910	3,518,788		مخصص مكافأة نهاية خدمة الموظفين
3,516,338	3,481,193	2,874,108	7	التزامات تأجير
64,580,001	60,014,816	53,440,288		
				مطلوبات متداولة
21,671,116	20,530,142	20,474,528	13	قروض وتسهيلات بنكية ومراجعات
20,658,580	22,015,137	21,475,074	14	دائنون وأرصدة دائنة أخرى
418,870	455,376	473,419	7	التزامات تأجير
42,748,566	43,000,655	42,423,021		
107,328,567	103,015,471	95,863,309		إجمالي المطلوبات
282,841,547	279,048,037	292,073,979		إجمالي حقوق الملكية والمطلوبات

إن الإيضاحات المرفقة تشكل جزءاً لا يتجزأ من هذه المعلومات المالية المرحلية المجمعة المكثفة.

د. عبد العزيز راشد الراشد
نائب رئيس مجلس الإدارة

راشد عبد العزيز الراشد
رئيس مجلس الإدارة

بيان الدخل المرحلي المجمع المكثف للتسعة أشهر المنتهية في 30 سبتمبر 2021
(غير مدقق)

(جميع المبالغ بالدينار الكويتي)

التسعة أشهر المنتهية في 30 سبتمبر		الثلاثة أشهر المنتهية في 30 سبتمبر		إيضاحات	
2020	2021	2020	2021		
30,112,450	36,463,502	9,509,778	12,596,428		المبيعات
(41,924,339)	(36,937,947)	(10,841,774)	(14,003,381)	15	تكلفة المبيعات
(11,811,889)	(474,445)	(1,331,996)	(1,406,953)		مجمّل الخسارة
111,920	402,171	89,474	68,459	16	صافي إيرادات نشاط أخرى
(2,713,983)	(2,782,447)	(849,079)	(937,390)		مصروفات بيعه وعمومية وإدارية
(14,413,952)	(2,854,721)	(2,091,601)	(2,275,884)		خسارة العمليات
(3,291,616)	(53,456)	(75,607)	(30,484)		مخصص خسائر انتمانية متوقعة
(1,937,858)	(1,294,020)	(539,324)	(423,954)		أعباء تمويل
24,396	24,914	3,781	582		إيرادات فوائد
2,646,198	810,137	80,554	1,739	17	صافي أرباح استثمارات
871,049	558,118	272,484	308,348	5	حصة المجموعة من نتائج أعمال
(16,101,783)	(2,809,028)	(2,349,713)	(2,419,653)		شركات زميلة
					صافي خسارة الفترة
(16,100,665)	(2,804,627)	(2,347,891)	(2,417,614)		العائدة إلى:
(1,118)	(4,401)	(1,822)	(2,039)		مساهمي الشركة الأم
(16,101,783)	(2,809,028)	(2,349,713)	(2,419,653)		حصص غير مسيطرة
					صافي خسارة الفترة
(22.58)	(3.93)	(3.29)	(3.39)	18	خسارة السهم الأساسية والمخفضة (فلس)

إن الإيضاحات المرفقة تشكل جزءاً لا يتجزأ من هذه المعلومات المالية المرحلية المجمعّة المكثفة.



Al Shaheed Tower, 6th floor
Khaled Ben Al-Waleed Street, Sharq
P.O. Box 25578, Safat 13116, Kuwait
State of Kuwait
Phone: +96522426999
Fax: +96522401666
www.bdo.com.kw



Deloitte & Touche
Al-Wazzan & Co.
Ahmed Al-Jaber Street, Sharq
Dar Al-Awadi Complex, 7th and 9th floors
P O Box 20174, Safat 13062
State of Kuwait
Tel: + 965 22408844, 22438060
Fax: + 965 22408855, 22452080
www.deloitte.com

Kuwait Cement Company
Kuwait Public Shareholding Company
State of Kuwait

Report on review of interim condensed consolidated financial information to the Board of Directors

Introduction

We have reviewed the accompanying interim condensed consolidated statement of financial position of Kuwait Cement Company K.P.S.C. ("the Parent Company") and its subsidiaries (together referred to as "the Group") as at 30 September 2021, and the related interim condensed consolidated statements of income, comprehensive income, changes in equity and cash flows for the nine month period then ended. The Parent Company's management is responsible for the preparation and presentation of this interim condensed consolidated financial information in accordance with International Accounting Standards (34) "Interim Financial Reporting". Our responsibility is to express a conclusion on this interim condensed consolidated financial information based on our review.

Scope of review

We conducted our review in accordance with the International Standard on Review Engagements 2410, "Review of Interim Financial Information Performed by the Independent Auditor of the Entity". A review of interim condensed consolidated financial information consists of making inquiries, primarily of persons responsible for financial and accounting matters, and applying analytical and other review procedures. A review is substantially less in scope than an audit conducted in accordance with International Standards on Auditing and consequently does not enable us to obtain assurance that we would become aware of all significant matters that might be identified in an audit. Accordingly, we do not express an audit opinion.


Conclusion

Based on our review, nothing has come to our attention that causes us to believe that the accompanying interim condensed consolidated financial information is not prepared, in all material respects, in accordance with International Accounting Standard 34 "Interim Financial Reporting".

Report on other Legal and Regulatory Requirements


Furthermore, based on our review, the interim condensed consolidated financial information is in agreement with the books of accounts of the Parent Company. We further report that nothing have come to our attention indicating any violation during the nine month period ended 30 September 2021, of the Companies' Law No. 1 of 2016 and its executive regulations, as amended or the Parent Company's memorandum of incorporation and articles of association, as amended, which might have materially affected the Group's activities or its consolidated financial position.

We further report that, based on our review, nothing has come to our attention indicating any material violations during the nine month period ended 30 September 2021 of Law No. 7 of 2010, as amended, regarding Establishment of Capital Markets Authority and its Related Regulations, which might have materially affected the Group's business or its consolidated financial position.



Qais M. Al Nisf
License No. 38 A
BDO Al Nisf & Partners

Kuwait: 10 November 2021



Talal Yousef Al-Muzaini
License No. 209 A
Deloitte & Touche - Al Wazzan & Co.

Interim Condensed Consolidated Statement of Financial Position as at 30 September 2021
(Unaudited)

(All amounts are in Kuwaiti Dinars)

	Notes	30 September 2021	31 December 2020 (Audited)	30 September 2020
Assets				
Non-current assets				
Property, plant and equipment	4	131,483,627	136,211,120	137,971,955
Intangible assets		10	10	7,849
Investment properties		770,641	770,641	770,641
Investments in associates	5	16,676,455	16,380,034	16,151,068
Financial assets at fair value through other comprehensive income	6	101,259,421	77,474,477	74,513,245
Right-of-use assets	7	3,615,756	3,989,802	4,114,483
		<u>253,805,910</u>	<u>234,826,084</u>	<u>233,529,241</u>
Current assets				
Inventories	8	12,965,558	13,330,333	13,804,462
Accounts receivable and other debit balances	9	13,504,865	15,704,653	18,818,257
Cash and cash equivalents	10	11,797,646	15,186,967	16,689,587
		<u>38,268,069</u>	<u>44,221,953</u>	<u>49,312,306</u>
Total assets		<u>292,073,979</u>	<u>279,048,037</u>	<u>282,841,547</u>
Equity and liabilities				
Equity				
Share capital	11	73,330,387	73,330,387	73,330,387
Share premium		26,675,810	26,675,810	26,675,810
Treasury shares	12	(13,546,935)	(13,546,935)	(13,546,935)
Profits on sale of treasury shares		441,409	441,409	441,409
Statutory reserve		48,270,703	48,270,703	48,270,703
Voluntary reserve		42,048,346	42,048,346	42,048,346
General reserve		18,930,128	18,930,128	18,930,128
Investments revaluation reserve		7,717,884	(14,590,317)	(16,816,718)
Group's share in associates' reserves		(71,209)	(176,209)	(184,002)
Foreign currency translation reserve		107,854	107,677	108,441
Accumulated losses		(7,861,375)	(5,606,536)	(3,892,242)
Equity attributable to Shareholders of the Parent Company		<u>196,043,002</u>	<u>175,884,463</u>	<u>175,365,327</u>
Non-controlling interests		167,668	148,103	147,653
Total equity		<u>196,210,670</u>	<u>176,032,566</u>	<u>175,512,980</u>
Liabilities				
Non-current liabilities				
Loans, bank facilities and murabaha	13	47,047,392	53,010,713	57,431,495
Provision for employees end of service indemnity		3,518,788	3,522,910	3,632,168
Lease liabilities	7	2,874,108	3,481,193	3,516,338
		<u>53,440,288</u>	<u>60,014,816</u>	<u>64,580,001</u>
Current liabilities				
Loans, bank facilities and murabaha	13	20,474,528	20,530,142	21,671,116
Accounts payable and other credit balances	14	21,475,074	22,015,137	20,658,580
Lease liabilities	7	473,419	455,376	418,870
		<u>42,423,021</u>	<u>43,000,655</u>	<u>42,748,566</u>
Total Liabilities		<u>95,863,309</u>	<u>103,015,471</u>	<u>107,328,567</u>
Total equity and liabilities		<u>292,073,979</u>	<u>279,048,037</u>	<u>282,841,547</u>

The accompanying notes are an integral part of this interim condensed consolidated financial information.

Rashed Abdulaziz Al-Rashed
Chairman


Dr. Abdulaziz Rashed Al-Rashed
Vice Chairman

Interim Condensed Consolidated Statement of Income for nine months ended 30 September 2021
(Unaudited)

(All amounts are in Kuwaiti Dinars)

	Notes	Three months ended 30 September		Nine months ended 30 September	
		2021	2020	2021	2020
Sales		12,596,428	9,509,778	36,463,502	30,112,450
Cost of sales	15	(14,003,381)	(10,841,774)	(36,937,947)	(41,924,339)
Gross loss		(1,406,953)	(1,331,996)	(474,445)	(11,811,889)
Net other operating income	16	68,459	89,474	402,171	111,920
Selling, general and administrative expenses		(937,390)	(849,079)	(2,782,447)	(2,713,983)
Operating loss		(2,275,884)	(2,091,601)	(2,854,721)	(14,413,952)
Provision for expected credit losses		(30,484)	(75,607)	(53,456)	(3,291,616)
Finance charges		(423,954)	(539,324)	(1,294,020)	(1,937,858)
Interest revenues		582	3,781	24,914	24,396
Net investment profits	17	1,739	80,554	810,137	2,646,198
Group's share in associates' business results	5	308,348	272,484	558,118	871,049
Net loss for the period		(2,419,653)	(2,349,713)	(2,809,028)	(16,101,783)
Attributable to:					
The Parent Company's Shareholders		(2,417,614)	(2,347,891)	(2,804,627)	(16,100,665)
Non-controlling interests		(2,039)	(1,822)	(4,401)	(1,118)
Net loss for the period		(2,419,653)	(2,349,713)	(2,809,028)	(16,101,783)
Basic and diluted loss per share (Fils)	18	(3.39)	(3.29)	(3.93)	(22.58)

The accompanying notes are an integral part of this interim condensed consolidated financial information.